

Link do produktu: <https://www.atenpro.pl/zestaw-aten-konsola-lcd-17-cl1000m-8-portowy-przelacznik-ps-2-usb-vga-kvm-cs1708a-p-1363.html>



Zestaw Aten Konsola LCD 17" CL1000M + 8-portowy przełącznik PS / 2-USB VGA KVM CS1708A

| | |
|--------------------------|---------------------------|
| Cena brutto | 3 499,00 zł |
| Cena netto | 2 844,72 zł |
| Dostępność | Oczekujemy |
| Numer katalogowy | ATE_CL1000M-ATA-AG |
| Kod producenta | CL1000M-ATA-AG |
| Kod EAN | 4719264642395 |
| Producent | Aten |
| Typ portów wejściowych | SPHD-15 |
| Ilość portów wejściowych | 1 |
| Rozdzielczość ekranu | 1280 x 1024 |
| Rozmiar LCD | 17' |
| Liczba komputerów | 1 |

Opis produktu

Konsola LCD 17" CL1000M + 8-portowy przełącznik PS / 2-USB VGA KVM CS1708A

W skład zestawu wchodzi **konsola LCD 17" CL1000M** oraz **8-portowy przełącznik PS / 2-USB VGA KVM CS1708A** w PROMOCYJNEJ CENIE.

CL1000M to moduł konsoli LCD KVM służący jako interfejs-fronton do standardowych przełączników KVM. CL1000M ma zintegrowany panel LCD 17" podświetlany diodami LED oraz pełną klawiaturę i touchpad — wszystko to w ramach jednej konstrukcji typu Slideaway™ do montażu stelażowego zajmującego wysokość 1U. Osoby, które dysponują już przełącznikiem, a muszą oszczędnie gospodarować miejscem, na pewno skorzystają na konsoli KVM CL1000M LCD, ponieważ jest to rozwiązanie tańsze niż zakup przełącznika KVM.

Cechy szczególne CL1000M:

- Wyjątkowe podświetlenie diodami LED - zaprojektowane przez firmę ATEN w celu podświetlania klawiatury i panelu dotykowego umożliwiające widoczność przy słabym oświetleniu
- Zintegrowana konsola KVM z panoramicznym podświetlanym diodami LED ekranem LCD o przekątnej 17 cali w wysuwanej obudowie z miejscem na górze i dole, pozwalającej na bezproblemową obsługę w systemie szafowym o wysokości 1U
- Regulowana głębokość — możliwość odpowiedniego dopasowania do stelaża

Przełącznik KVM CS1708A to moduł sterujący, który zapewnia dostęp do wielu komputerów z jednej konsoli PS/2 lub USB (tj. klawiatury, myszy i monitora). Jeden przełącznik CS1708A może kontrolować maks. 8 komputerów. Można łańcuchowo połączyć ze sobą 31 dodatkowych przełączników, dzięki czemu za pomocą jednej konsoli z klawiaturą, monitorem i myszą można sterować nawet 256 komputerami. Ponadto na panelu przednim znajduje się port USB umożliwiający każdemu komputerowi indywidualny dostęp do podłączonych urządzeń peryferyjnych.

Cechy szczególne CS1708A:

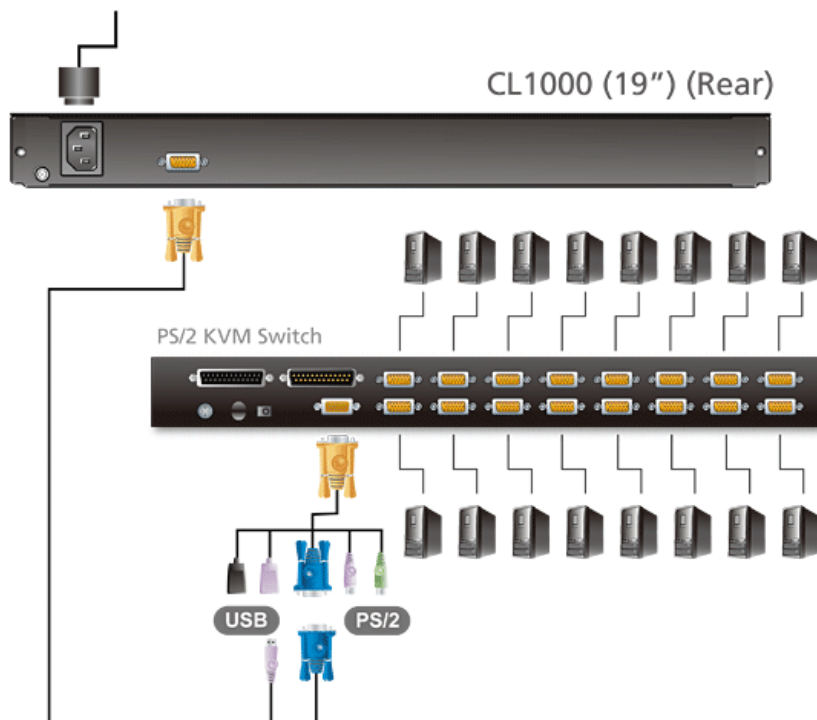
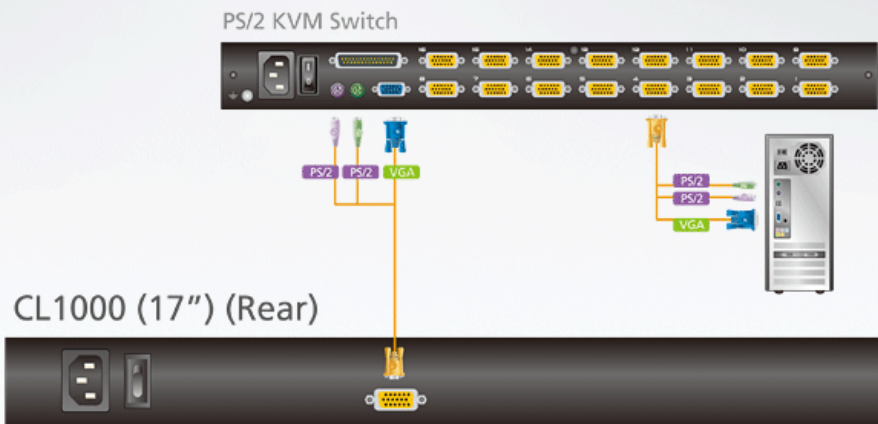
- Bardzo wysoka jakość obrazu — rozdzielczość do 2048 x 1536; DDC2B
- Jedna konsola USB-PS/2 steruje maksymalnie 8 komputerami; możliwość łańcuchowego połączenia maksymalnie 31 dodatkowych jednostek - sterowanie maksymalnie 256 komputerami z jednej konsoli
- Tryb broadcast — obsługa jednocześnie wszystkich wybranych komputerów
- Video DynaSync™ — zapisywanie danych EDID (Extended Display Identification Data) monitora konsoli, zapewniające optymalne dobieranie rozdzielczości ekranu

Specyfikacja techniczna


| | |
|--|---|
| CL1000M Function | |
| Złącza | |
| Porty KVM | 1 x SPHD żeńskie (żółte) |
| Zasilanie | 1 x gniazdo AC 3-bolcowe |
| Przełączniki | |
| Regulacja LCD | 4 x przyciski naciskowe |
| Resetowanie | 1 x przycisk naciskowy samo-cofający |
| Zasilanie | 1 x przełącznik kołyskowy |
| Diody LED | |
| Zasilanie | 1 (ciemnozielony) |
| Num Lock | 1 (zielony) |
| Caps Lock | 1 (zielony) |
| Scroll Lock | 1 (zielony) |
| Emulacja | |
| Klawiatura/Mysz | PS/2 |
| Specyfikacje panelu | |
| Módulo LCD | 17-calowy TFT-LCD |
| Rozstaw pikseli | 0,264 mm x 0,264 mm |
| Obsługa kolorów | 16,7 mln kolorów |
| Współczynnik kontrastu | 1000:1 |
| Luminancja | 250 cd/m ² |
| Czas odpowiedzi | 5 ms |
| Kąt widzenia | 170° (w poziomie), 160° (w pionie) |
| Wideo | |
| 17" LCD | 1280 x 1024; DDC2B |
| Znamionowa moc wejściowa | 100-240 V AC; 50/60 Hz; 1 A |
| Pobór mocy | AC110V:14.2W:69BTU AC220V:15.5W:75BTU |
| Środowiskowe | |
| Temperatura robocza | 0-40°C |
| Temperatura przechowywania | -20-60°C |
| Wilgotność | 0 - 80% wilgotności wzgl., bez kondensacji |
| Właściwości fizyczne | |
| Obudowa | Metal + plastik |
| Masa | 12.02 kg (26.48 lb) |
| Wymiary(D x S x W) | 48.00 x 53.83 x 4.40 cm (18.9 x 21.19 x 1.73 in.) |
| CS1708A | |
| Połączenia komputera | |
| Bezpośrednie | 8 |
| Maksymalnie | 256 (połączenie łańcuchowe) |
| Wybór portu | Menu ekranowe, skróty klawiszowe, przyciski |
| Złącza | |
| Porty konsoli | 1 x SPHD-18 męskie (żółte) |
| Porty KVM | 8 x SPHD-15/17 żeńskie (żółte) |
| Porty połączenia łańcuchowego | 1 x DB-25 żeńskie (czarne) 1 x DB-25 męskie (czarne) |
| Aktualizacja oprogramowania układowego | 1 x gniazdo RJ-11 (czarny) |
| Port USB | 1 x gniazdo USB typ A |
| Zasilanie | 1 x gniazdo DC (czarne) |
| Diody LED | |
| Online | 8 (pomarańczowe) |
| Wybór | 8 (zielony) |
| ID stacji | 1 x 2-cyfrowy, 7-segmentowy (pomarańczowy) |
| Zasilanie | 1 (ciemnozielony) |

| | |
|---|---|
| Przełączniki | 8 x przycisk chwilowy |
| Wybór portu | 1 x przełącznik suwakowy |
| Odzyskiwanie aktualizacji oprogramowania układowego | |
| Emulacja | PS/2, USB |
| Klawiatura/Mysz | 2048 x 1536; DDC2B |
| Wideo | 1-255 sekund (domyślnie: 5 s) |
| Odstęp czasu skanowania | DC5.3V:3.8W:33BTU/h |
| Pobór mocy | |
| Uwaga: | |
| Środowiskowe | 0-50°C |
| Temperatura robocza | -20-60°C |
| Temperatura przechowywania | 0 - 80% wilgotności wzgl., bez kondensacji |
| Wilgotność | |
| Właściwości fizyczne | |
| Obudowa | Metal |
| Masa | 2.66 kg (5.86 lb) |
| Wymiary(D x S x W) | 43.72 x 15.99 x 4.40 cm (17.21 x 6.3 x 1.73 in.) |
| Uwaga | |

Schemat połączeń



CS1708A (Front)



CS1708A (Rear)



PS/2 or USB Keyboard / Mouse

Zawartość opakowania

- 1x CL1000 ze standardowym zestawem do montażu w stelażu
- 1x Dedykowany przewód KVM (z wbudowaną konwersją PS/2 do USB) (VGA, USB, 1.8m/6ft)
- 1x przewód zasilający
- 1x instrukcja obsługi
- 1x przełącznik ze standardowym zestawem do montażu w stelażu
- 1x dedykowany przewód KVM (VGA, USB; 1.8m/6ft)
- 1x dedykowany przewód KVM (VGA, PS/2; 1.8m/6ft)
- 1x dedykowany przewód konsoli (VGA, USB, PS/2; 27 cm/0.88 ft)
- 1x przewód do uaktualniania oprogramowania sprzętowego
- 1x zestaw nóżek do urządzenia (4 szt.)
- 1x zasilacz
- 1x skrócona instrukcja obsługi

Produkty kompatybilne

Dla CL1000M

CS1308, CS1316, 2L-5201P, 2L5202P, 2L5203P, 2L-5206P, 2L-5202UP, 2L-5702P, 2L-5203UP, 2L-5205UP, 2L-5206UP, 2X-010G, 2X-011G, 2X-012G, 2X-023G, 2X-024G, 2X-025G

Dla CS1708A

KL1508Ai, KL1516Ai, KL1508A, KH1508Ai, KL1516A, CL5808, KH1516Ai, CL5816, CL5800, CS1708i, 2L-5206P, 2L-5202U, CE790, 2L-5203U, 2L-5205U, CE350, CE370, 2L-5702P, CE770, CE252, CE750, CV130A, 2L-1701, CE700A, 2L-1703, 2L-1705, CE800B, 2L-1715, UC232A, CS1716i, CS1716A, CL5708, ACS1208A, CL5716, ACS1216A, CL1016, CL1008, KH1508A, KH1516A, KH2508A, KH2516A, 2L-1700, CL5708i, CL5716i, KH1532A, CL3800, CL3100, CL3108, CL3116